

---

**Эпидемиологическая ситуация  
по ВИЧ-инфекции  
и итоги реализации Государственной стратегии  
в Приволжском Федеральном округе**

**Яппаров Рафаэль Галиевич**  
Главный внештатный специалист  
по ВИЧ-инфекции Минздрава России  
в ПФО, главный врач ГБУЗ РЦПБ  
со СПИДом и ИЗ

# НОРМАТИВНОЕ РЕГУЛИРОВАНИЕ МЕРОПРИЯТИЙ ПО ПРОТИВОДЕЙСТВИЮ РАСПРОСТРАНЕНИЮ ВИЧ-ИНФЕКЦИИ

## ГОСУДАРСТВЕННАЯ СТРАТЕГИЯ ПРОТИВОДЕЙСТВИЯ РАСПРОСТРАНЕНИЮ ВИЧ-ИНФЕКЦИИ В РОССИЙСКОЙ ФЕДЕРАЦИИ ДО 2030 ГОДА



Обследование на ВИЧ



Диспансерное наблюдение



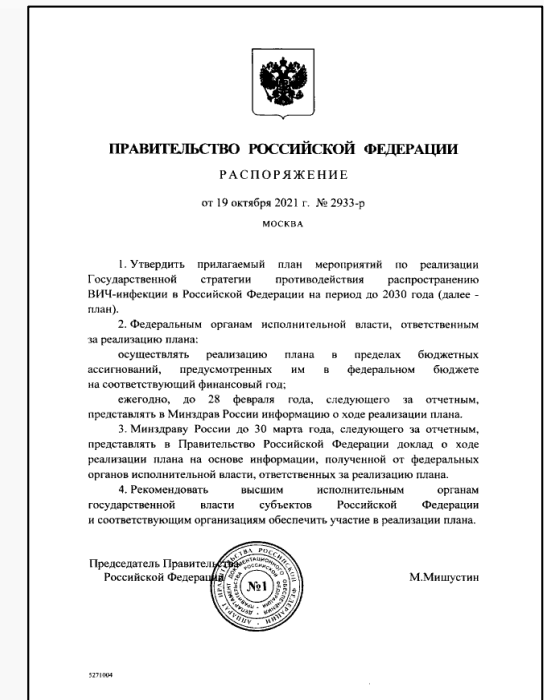
Охват терапией



Профилактика передачи ВИЧ от матери ребенку



Новые случаи ВИЧ-инфекции



с 2017 г.  
**ФЕДЕРАЛЬНЫЙ РЕГИСТР ПАЦИЕНТОВ**

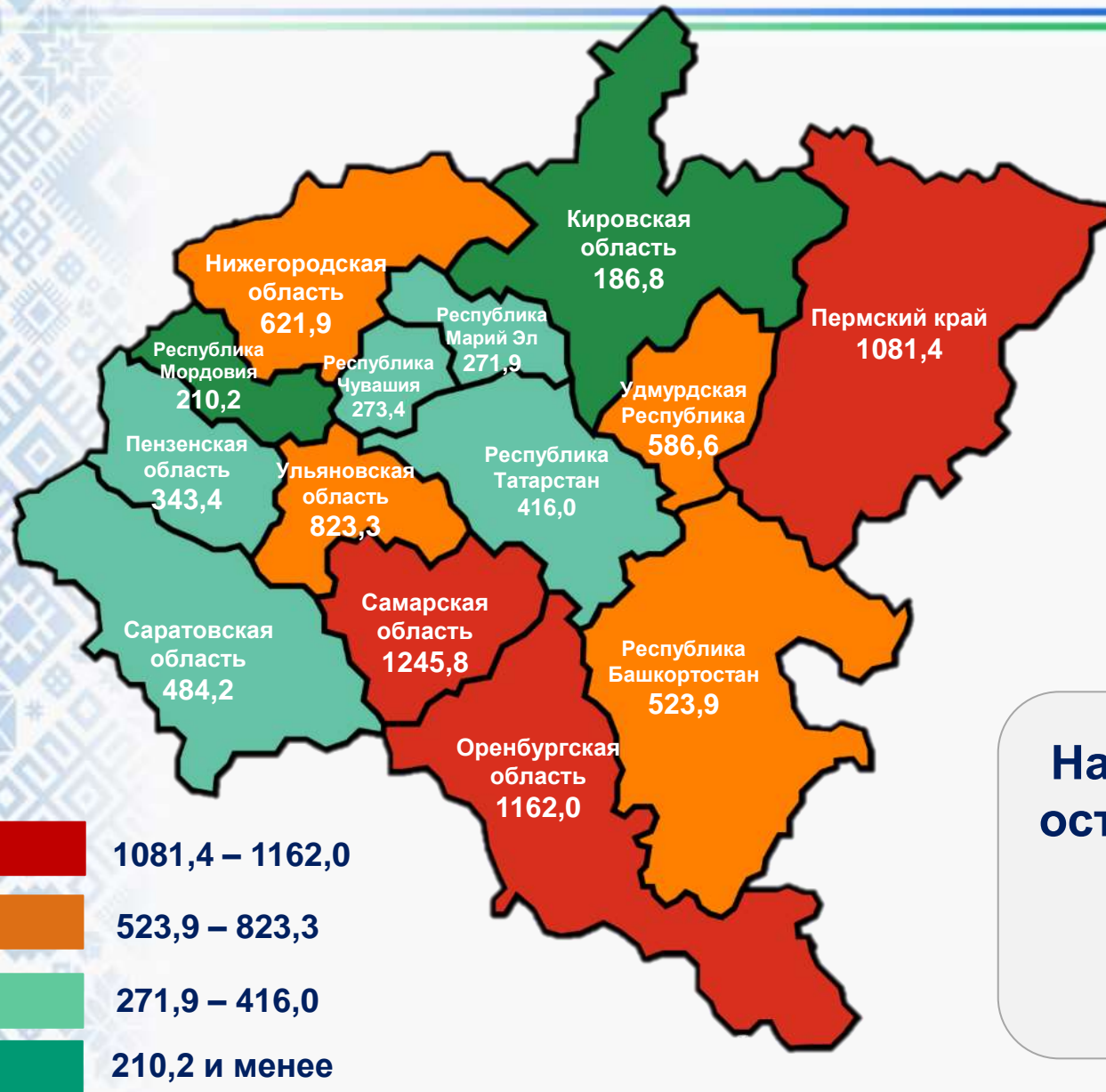
2020-2030 гг.  
**ГОСУДАРСТВЕННАЯ СТРАТЕГИЯ ПРОТИВОДЕЙСТВИЯ РАСПРОСТРАНЕНИЮ ВИЧ-ИНФЕКЦИИ В РОССИЙСКОЙ ФЕДЕРАЦИИ**

**ФЕДЕРАЛЬНЫЙ ПЛАН МЕРОПРИЯТИЙ ПО РЕАЛИЗАЦИИ ГОСУДАРСТВЕННОЙ СТРАТЕГИИ ПРОТИВОДЕЙСТВИЯ РАСПРОСТРАНЕНИЮ ВИЧ-ИНФЕКЦИИ В РОССИЙСКОЙ ФЕДЕРАЦИИ НА ПЕРИОД ДО 2030 ГОДА**

**ЕЖЕГОДНЫЙ РЕГИОНАЛЬНЫЙ ПЛАН ПЕРВООЧЕРЕДНЫХ МЕРОПРИЯТИЙ ПО ПРОТИВОДЕЙСТВИЮ РАСПРОСТРАНЕНИЮ ВИЧ-ИНФЕКЦИИ**

# ЭПИДЕМИОЛОГИЧЕСКАЯ СИТУАЦИЯ ПО ВИЧ-ИНФЕКЦИИ В ПРИВОЛЖСКОМ ФЕДЕРАЛЬНОМ ОКРУГЕ

(информация за 2023 год по предварительным данным формы ФСН №61 (Сведения о ВИЧ-инфекции))



На конец 2023 года:

Пораженность ВИЧ-инфекцией  
ПФО составляет

**662,4**

на 100 тыс. населения

В ПФО зарегистрировано пациентов  
с болезнью, вызванной ВИЧ

**190 008,** из них **1831**

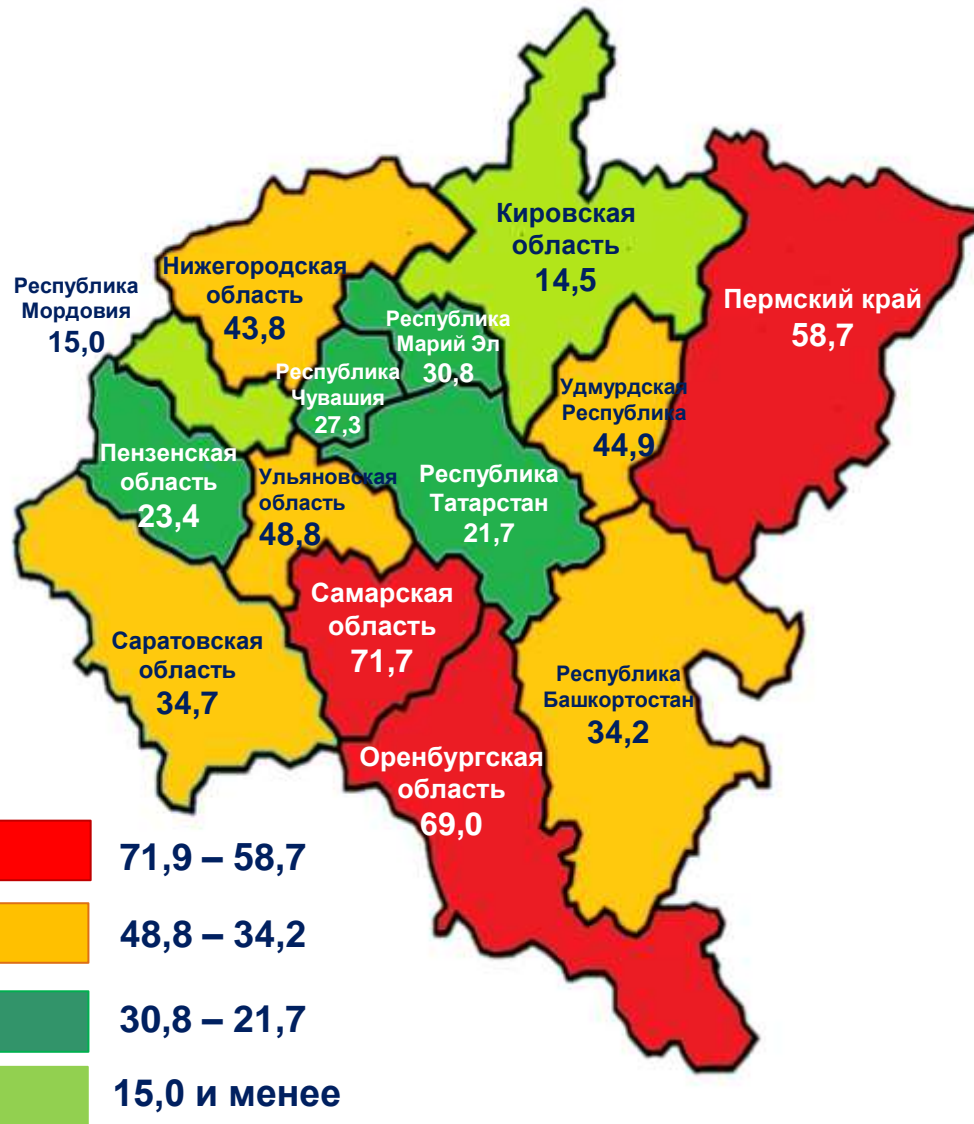
дети в возрасте от 0 до 17 лет

Наиболее пораженными ВИЧ регионами ПФО  
остаются: **Самарская, Оренбургская области и  
Пермский край**, наименьшее значение  
показателя  
в **Кировской области**



# ЭПИДЕМИОЛОГИЧЕСКАЯ СИТУАЦИЯ ПО ВИЧ-ИНФЕКЦИИ В ПРИВОЛЖСКОМ ФЕДЕРАЛЬНОМ ОКРУГЕ

(информация за 2023 год по предварительным данным формы ФСН №61 (Сведения о ВИЧ-инфекции))



**На конец 2023 года:**

**Заболеваемость ВИЧ-инфекцией  
ПФО составляет**

**41,1**

**на 100 тыс. населения**

**Число пациентов с впервые в жизни установленным  
диагнозом болезни, вызванной ВИЧ составило всего**

**11 972,**

**из них: мужчин: 6 825, женщин: 5 147**

**Наиболее высокая заболеваемость ВИЧ  
в регионах ПФО: Самарская, Оренбургская  
области и Пермский край, наименьшее  
значение показателя в  
Кировской области и Республике  
Мордовия**

# ЭПИДЕМИОЛОГИЧЕСКАЯ СИТУАЦИЯ ПО ВИЧ-ИНФЕКЦИИ В ПРИВОЛЖСКОМ ФЕДЕРАЛЬНОМ ОКРУГЕ

(информация за 2023 год по предварительным данным формы ФСН №61 (Сведения о ВИЧ-инфекции))

## ЧИСЛО НОВЫХ СЛУЧАЕВ ВИЧ-ИНФЕКЦИИ В СУБЪЕКТАХ ПРИВОЛЖСКОГО ФЕДЕРАЛЬНОГО ОКРУГА

	Субъект Российской Федерации	Число лиц с впервые в жизни установленным диагнозом в 2021 году	Число лиц с впервые в жизни установленным диагнозом в 2022 году	Число лиц с впервые в жизни установленным диагнозом в 2023 году	Динамика показателя новых случаев 2023 г. к 2022 году
1	Башкортостан	1 645	1 388	1 396	0,6
2	Марий-Эл	157	148	207	39,9
3	Мордовия	104	120	116	-3,3
4	Татарстан	811	875	870	-0,6
5	Удмуртия	543	652	648	-0,6
6	Чувашия	281	296	320	8,1
7	Кировская	161	176	165	-6,3
8	Нижегородская	1 660	1 589	1 376	-13,4
9	Оренбургская	1 267	1 393	1 270	-8,8
10	Пензенская	306	283	278	-1,8
11	Пермский край	2 090	1 380	1 472	6,7
12	Самарская	2 108	2 105	2 252	7,0
13	Саратовская	756	954	834	-12,6
14	Ульяновская	485	613	576	-6,0
	ПФО	12 374	11 972	11 780	-1,6


# ЭПИДЕМИОЛОГИЧЕСКАЯ СИТУАЦИЯ ПО ВИЧ-ИНФЕКЦИИ В ПРИВОЛЖСКОМ ФЕДЕРАЛЬНОМ ОКРУГЕ

(информация за 2023 год по предварительным данным формы ФСН №61 (Сведения о ВИЧ-инфекции))

В ПФО в 2023 году среди зарегистрированных пациентов с болезнью, вызванной ВИЧ доля парентерального пути составила **32,2%**, полового **58,3%**, вертикального – **1,1%**

## Парентеральный путь

Во всех регионах ПФО наблюдается уменьшение доли парентерального пути передачи. Незначительное увеличение отмечается в Пензенской области



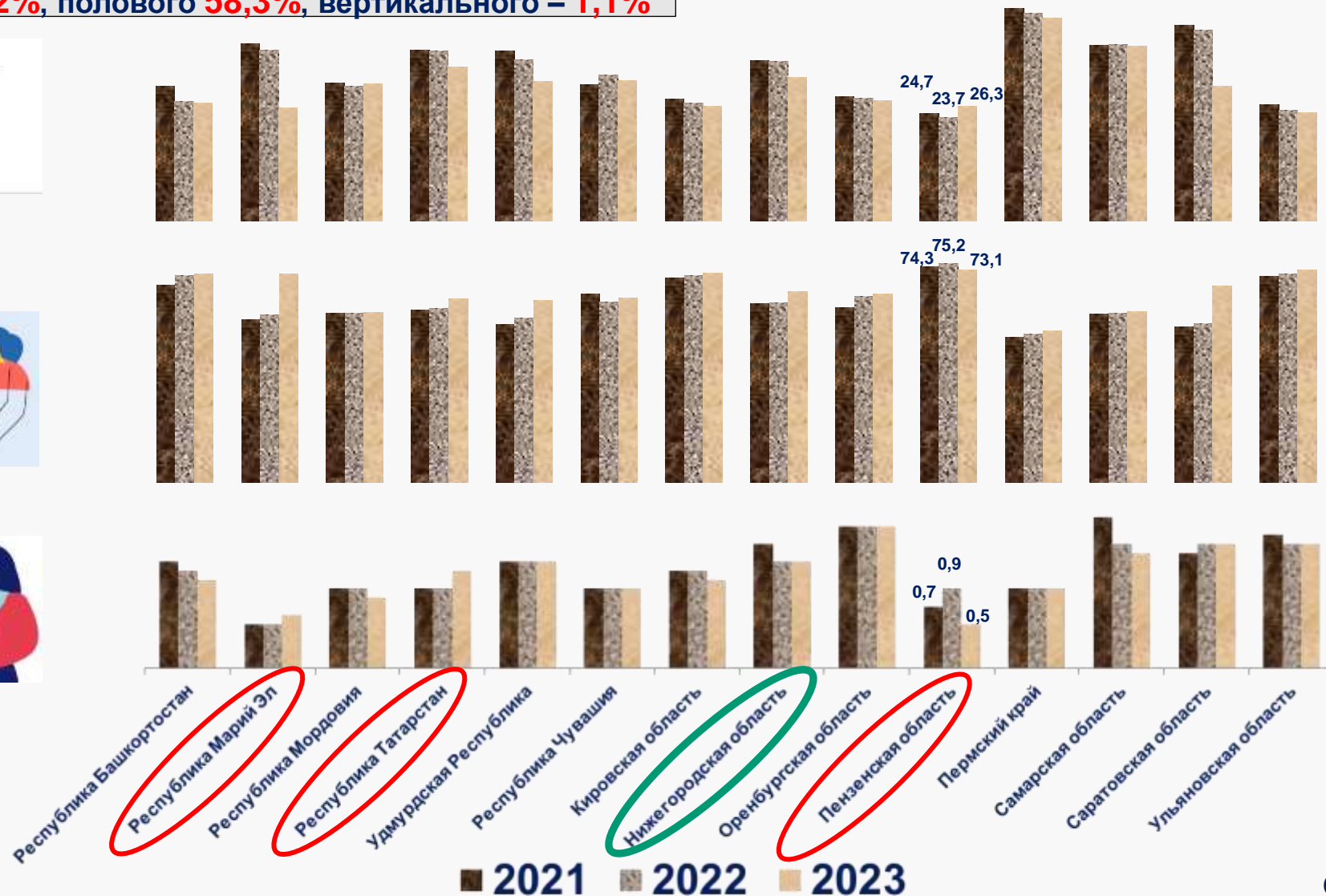
## Половой путь

Во всех регионах ПФО наблюдается увеличение доли полового пути передачи. Незначительное уменьшение отмечается в Пензенской области



## Вертикальный путь

Рост доли вертикального пути отмечается в Республиках Татарстан и Марий Эл. Снижение: Республика Башкортостан, Мордовия, Нижегородской, Пензенской и Самарской областях





# ПРОТИВОДЕЙСТВИЕ РАСПРОСТРАНЕНИЮ ВИЧ-ИНФЕКЦИИ В ПРИВОЛЖСКОМ ФЕДЕРАЛЬНОМ ОКРУГЕ

(информация за 2023 год по предварительным данным формы ФСН №61 (Сведения о ВИЧ-инфекции))

## Задачи на 2023 год

Выполнение показателей  
Государственной стратегии  
противодействия  
распространению ВИЧ/СПИДа

Снижение роста новых  
случаев ВИЧ-инфекции

Снижение смертности  
от ВИЧ/СПИДа

Профилактика вертикальной  
передачи ВИЧ-инфекции

Соблюдение клинических  
рекомендаций и стандартов

Проведение информационно –  
коммуникационных кампаний

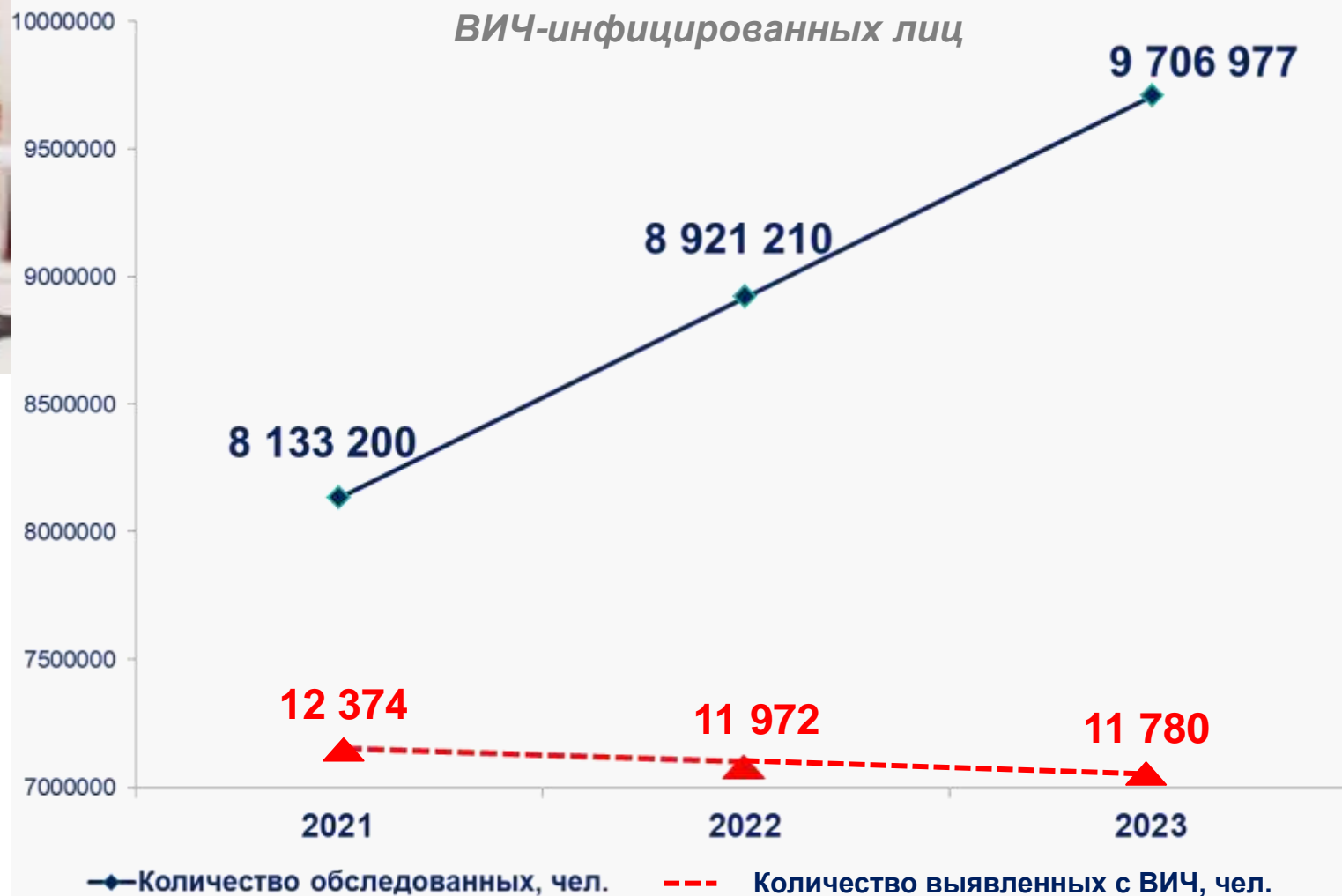
Субъект Российской Федерации	2021		2022		2023		Динамика 2023 к 2022 году	
	Число лиц, обследованных на антитела к ВИЧ в текущем году, <b>абс.</b>	Охват обследованием населения на ВИЧ-инфекцию, <b>%</b>	Число лиц, обследованных на антитела к ВИЧ в текущем году, <b>абс.</b>	Охват обследованием населения на ВИЧ-инфекцию, <b>%</b>	Число лиц, обследованных на антитела к ВИЧ в текущем году, <b>абс.</b>	Охват обследованием населения на ВИЧ-инфекцию, <b>%</b>	<b>абс.</b>	<b>%</b>
Республика Башкортостан	1041868	26	1212242	31,0	1384946	34	+14,2	+9,6
Республика Марий Эл	188390	27,9	212619	31,7	226997	33,8	+6,8	+6,6
Республика Мордовия	206534	26,5	266206	34,5	293016	38	+10,1	+10,1
Республика Татарстан	1187707	30,5	1213844	31,2	1305444	32,6	+7,5	+4,5
Удмурдская Республика	343632	23	379997	25,6	485958	33,7	+27,9	+31,6
Республика Чувашия	324343	27,1	361411	30,2	397032	33,8	+9,9	+11,9
Кировская область	314992	25,4	383776	31,1	394146	34,6	+2,7	+11,3
Нижегородская область	906339	28,3	1063458	33,5	1218008	38,7	+14,5	+15,5
Оренбургская область	587219	30,2	606174	31,5	641285	34,8	+5,8	+10,5
Пензенская область	351730	28,7	382150	31,6	391561	33	+2,5	+4,4
Пермский край	742826	28,8	794593	31,1	807069	32,2	+1,6	+3,5
Самарская область	930493	29,5	970128	31	1005176	32	+3,6	+3,2
Саратовская область	732492	30,6	780136	33	800564	33,3	+2,6	+0,9
Ульяновская область	274635	22,5	294476	24,5	355775	30,1	+20,8	+22,9
ПФО	8133200	28	8921210	30,9	9706977	33,8	+8,8	+9,4

# ПРОТИВОДЕЙСТВИЕ РАСПРОСТРАНЕНИЮ ВИЧ-ИНФЕКЦИИ В ПРИВОЛЖСКОМ ФЕДЕРАЛЬНОМ ОКРУГЕ

(информация за 2023 год по предварительным данным формы ФСН №61 (Сведения о ВИЧ-инфекции))



Количество обследованных и выявленных  
ВИЧ-инфицированных лиц





# ПРОТИВОДЕЙСТВИЕ РАСПРОСТРАНЕНИЮ ВИЧ-ИНФЕКЦИИ В ПРИВОЛЖСКОМ ФЕДЕРАЛЬНОМ ОКРУГЕ

(информация за 2023 год по предварительным данным формы ФСН №61 (Сведения о ВИЧ-инфекции))

Заболееваемость ВИЧ-инфекцией с 2021 по 2023 г., на 100 тыс. населения



## ЦЕЛЕВЫЕ ПОКАЗАТЕЛИ РЕАЛИЗАЦИИ ГОСУДАРСТВЕННОЙ СТРАТЕГИИ ПРОТИВОДЕЙСТВИЯ РАСПРОСТРАНЕНИЮ ВИЧ-ИНФЕКЦИИ В РОССИЙСКОЙ ФЕДЕРАЦИИ ДО 2030 ГОДА

Охват медицинским освидетельствованием на ВИЧ-инфекцию населения ПФО, %



Доля лиц с ВИЧ-инфекцией, сведения о которых внесены в Федеральный регистр лиц, инфицированных ВИЧ, в общем числе лиц с ВИЧ-инфекцией, %



Доля лиц с ВИЧ-инфекцией, получающих антиретровирусную терапию, в общем числе лиц с ВИЧ-инфекцией, сведения о которых внесены в Федеральный регистр лиц, инфицированных ВИЧ, %



# МОНИТОРИНГ ДИСПАНСЕРНОГО НАБЛЮДЕНИЯ ПАЦИЕНТОВ С ВИЧ В ПРИВОЛЖСКОМ ФЕДЕРАЛЬНОМ ОКРУГЕ

(информация за 2023 год по предварительным данным формы ФСН №61 (Сведения о ВИЧ-инфекции))

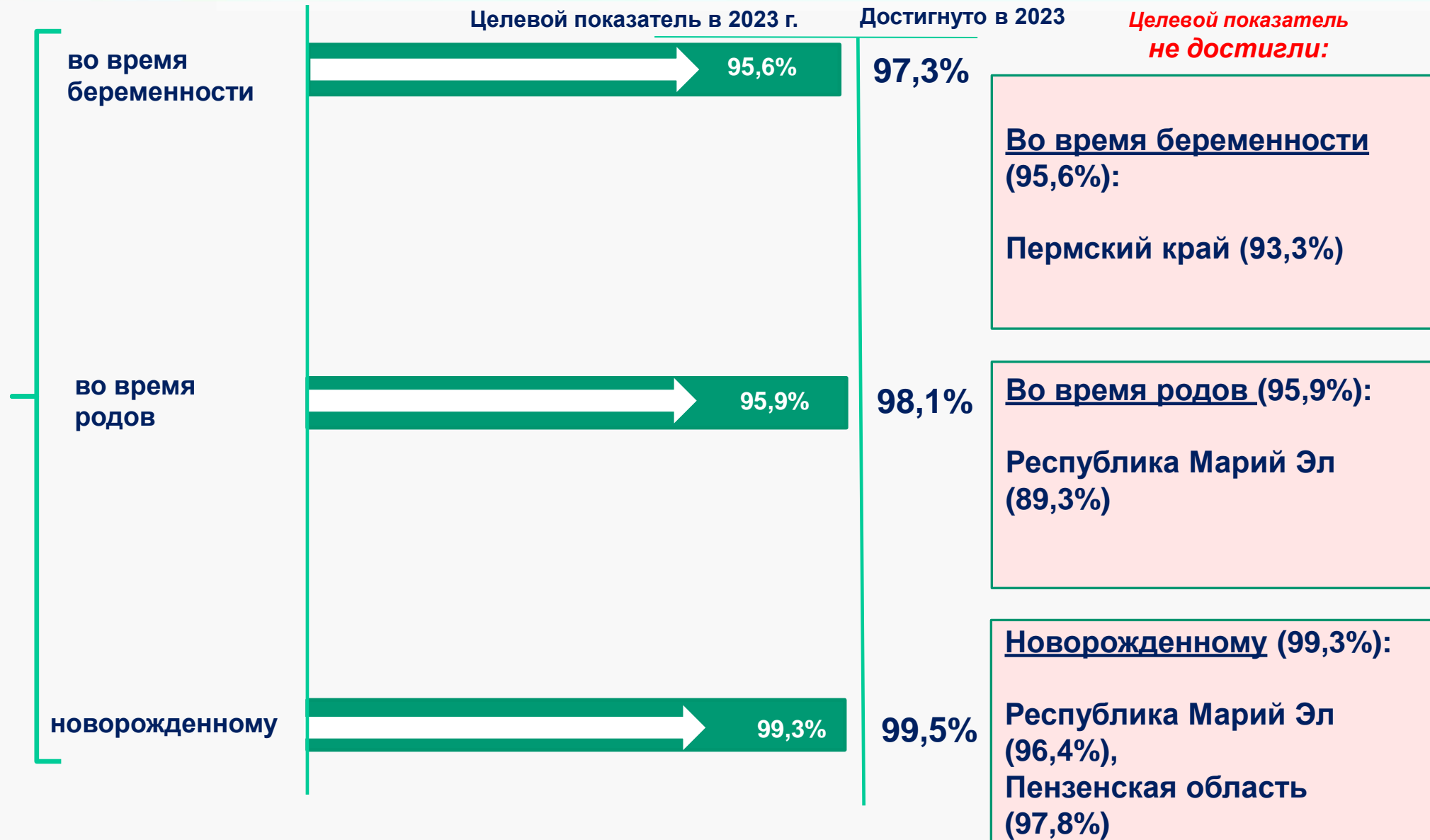


# ПРОФИЛАКТИКА ВЕРТИКАЛЬНОГО ПУТИ ПЕРЕДАЧИ ВИЧ-ИНФЕКЦИИ В ПРИВОЛЖСКОМ ФЕДЕРАЛЬНОМ ОКРУГЕ

(информация за 2023 год по предварительным данным формы ФСН №61 (Сведения о ВИЧ-инфекции))



Профилактика  
вертикального  
пути  
передачи ВИЧ





# ДИНАМИКА КЛЮЧЕВЫХ ПОКАЗАТЕЛЕЙ ПО ВИЧ-ИНФЕКЦИИ В ПФО ЗА 2021 – 2023 ГГ.

(информация за 2023 год по предварительным данным формы ФСН №61 (Сведения о ВИЧ-инфекции))

Показатель	2021 г.	2022 г.	2023 г.	Динамика 2023 к 2021, %
Число исследований на антитела к ВИЧ, абс. число	8 133 200	8 921 210	9 706 977	+19,0
Охват населения исследованием на ВИЧ, %	28,0	30,9	33,8	+ 21,0
Число впервые выявленных пациентов с ВИЧ-инфекцией, чел.	12 374	11 972	11 780	- 4,8
Заболеваемость ВИЧ-инфекцией, на 100 тыс. нас.	42,6	41,4	41,1	- 3,5
Кумулятивно зарегистрировано ВИЧ-инфицированных лиц, чел.	178 219	185 475	190 008	+ 6,6
Пораженность ВИЧ-инфекцией ПФО, на 100 тыс. нас.	614,3	641,8	662,4	+ 7,8
Число пациентов с болезнью, вызванной ВИЧ (В20-В24), получавших антиретровирусную терапию, чел.	139 444	155 524	167360	+ 20,0
Охват АРТ, %	76,2	80,1	88,3	+ 15,8

## ВЫВОДЫ:



1

В ПФО за 3 года наблюдается положительная динамика по всем показателям Государственной Стратегии

2

Отмечается снижение заболеваемости на 4 % на фоне высоких темпов расширения скрининга населения на ВИЧ в 2021 – 2023 гг.

3

Ежегодно возрастает доля пациентов с ВИЧ, охваченных АРТ

4

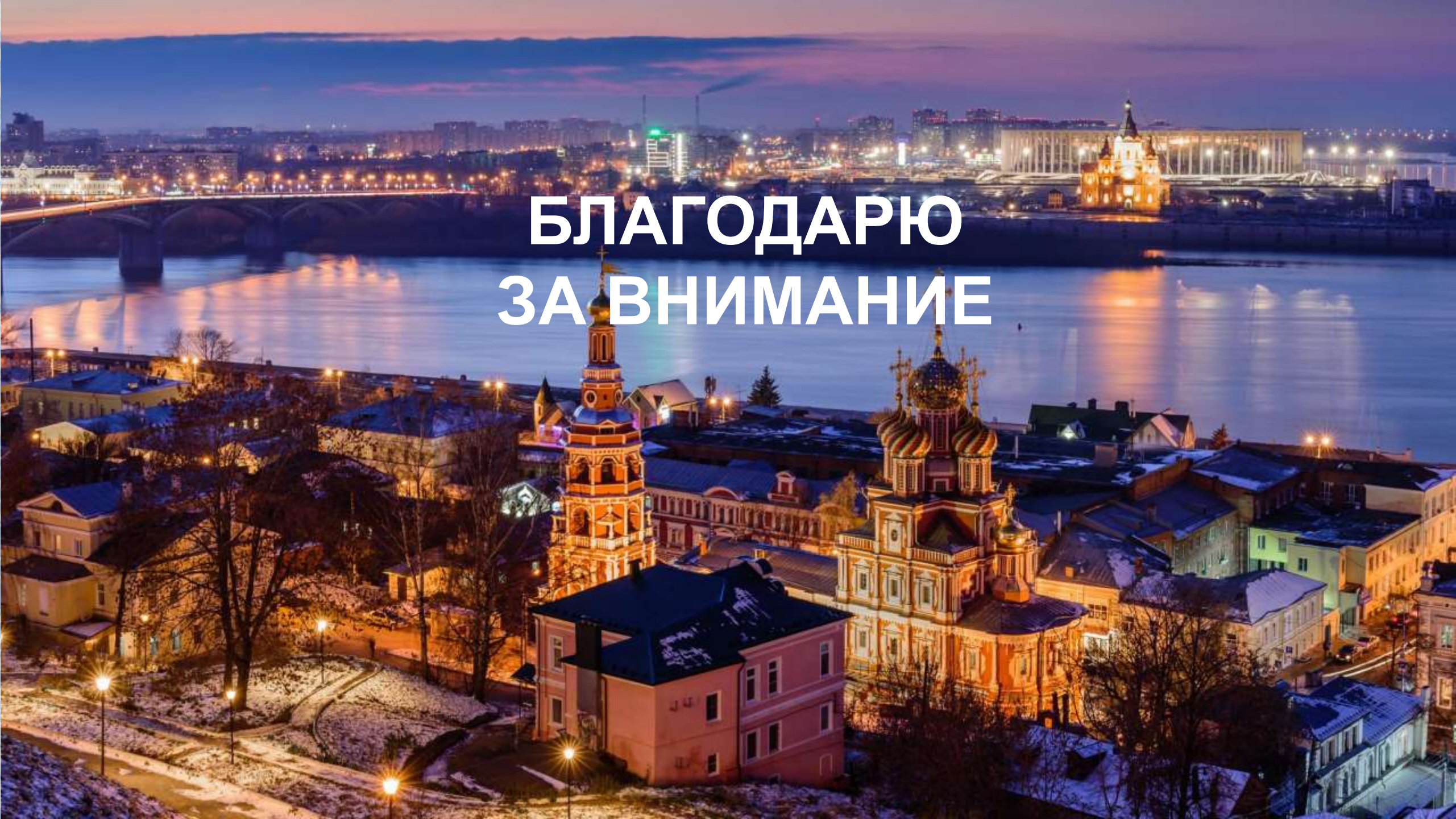
Положительная динамика в организации профилактики вертикальной передачи ВИЧ-инфекции от матери ребенку на всех этапах

# Повестка на 2024 год

- УСТОЙЧИВОЕ СНИЖЕНИЕ ПРОЦЕНТА ПЕРИНАТАЛЬНОЙ ПЕРЕДАЧИ ВИЧ
- РАННЯЯ ДИАГНОСТИКА ВИЧ-ИНФЕКЦИИ
- ФОРМИРОВАНИЕ НАСТОРОЖЕННОСТИ И ПОДДЕРЖАНИЕ ВЫСОКОГО УРОВНЯ ЗНАНИЙ СПЕЦИАЛИСТОВ ПЕРВИЧНОГО ЗВЕНА ЗДРАВООХРАНЕНИЯ ПО ВОПРОСАМ ВИЧ-ИНФЕКЦИИ
- ОРГАНИЗАЦИЯ ОКАЗАНИЯ ВСЕГО ПЕРЕЧНЯ МЕДИЦИНСКИХ УСЛУГ В СООТВЕТСТВИИ С КР И СТАНДАРТАМИ МЕДИЦИНСКОЙ ПОМОЩИ
- ИНДИВИДУАЛИЗАЦИЯ ТЕРАПИИ И КОНТРОЛЬ ЛЕЧЕНИЯ
- ПРЕДОТВРАЩЕНИЕ РАЗВИТИЯ РЕЗИСТЕНТНОСТИ
- ОБЕСПЕЧЕНИЕ ВЫСОКОГО КАЧЕСТВА ПОМОЩИ БЕРЕМЕННЫМ ЖЕНЩИНАМ, ДЕТЯМ И ПОДРОСТКАМ С ВИЧ-ИНФЕКЦИЕЙ
- КОНТРОЛЬ ЗА СОБЛЮДЕНИЕМ НОРМ ДЕЙСТВУЮЩЕГО ЗАКОНОДАТЕЛЬСТВА ПРИ ПЕРЕДАЧЕ СТАТИСТИЧЕСКИХ ДАННЫХ И ДАННЫХ ПАЦИЕНТА
- ОБЕСПЕЧЕНИЕ СВОЕВРЕМЕННОГО И БЕСПЕРЕБОЙНОГО НАЛИЧИЯ В СУБЪЕКТЕ РОССИЙСКОЙ ФЕДЕРАЦИИ ДИАГНОСТИЧЕСКИХ РЕАГЕНТОВ И РАСХОДНЫХ МАТЕРИАЛОВ, НЕОБХОДИМЫХ ДЛЯ ОКАЗАНИЯ СПЕЦИАЛИЗИРОВАННОЙ МЕДИЦИНСКОЙ ПОМОЩИ ВИЧ-ИНФИЦИРОВАННЫМ ПАЦИЕНТАМ
- РЕГУЛЯРНОЕ ПРОВЕДЕНИЕ МОНИТОРИНГА ПУБЛИКАЦИЙ НА ОФИЦИАЛЬНЫХ САЙТАХ МЕДИЦИНСКИХ ОРГАНИЗАЦИЙ С ЦЕЛЮ НЕДОПУЩЕНИЯ РАЗМЕЩЕНИЯ НЕДОСТОВЕРНОЙ СТАТИСТИЧЕСКОЙ ИНФОРМАЦИИ





A panoramic view of a city at night, featuring a wide river in the foreground. The city is illuminated with warm lights, and a large, ornate church with multiple domes is a prominent feature in the mid-ground. In the background, a bridge spans the river, and the city skyline is visible under a dark sky. The text "БЛАГОДАРЮ ЗА ВНИМАНИЕ" is overlaid in the center of the image.

**БЛАГОДАРЮ  
ЗА ВНИМАНИЕ**