



**ГБУЗНО «Нижегородский областной центр по профилактике  
и борьбе со СПИД и инфекционными заболеваниями»**

**ОБЕСПЕЧЕНИЕ ОХВАТА НАСЕЛЕНИЯ  
ЭФФЕКТИВНЫМ СКРИНИНГОМ НА ВИЧ -ИНФЕКЦИЮ  
МЕДИЦИНСКИМИ ОРГАНИЗАЦИЯМИ НИЖЕГОРОДСКОЙ ОБЛАСТИ,  
ИМЕЮЩИМИ ПРИКРЕПЛЕННОЕ НАСЕЛЕНИЕ**

**Касьянова Ирина Александровна**

**Врач-эпидемиолог  
ГБУЗНО «НОЦ СПИД»**

**г. Нижний Новгород,  
11.10.2023**



**Государственная Стратегия** противодействия распространению ВИЧ-инфекции в РФ  
на период до 2030 года и дальнейшую перспективу  
(утверждена распоряжением Правительства РФ от 21.12.2020 №3468-р).

**Целевые показатели Стратегии противодействия распространению ВИЧ-инфекции в 2023 году**

Целевой показатель	Плановое значение в 2023 году (%)	Фактическое значение за 9 мес.2023 г.
1.Охват населения обследованием на ВИЧ-инфекцию	32	28,8
2.Охват диспансерным наблюдением от числа подлежащих	Не менее 90,0	99,5
3. Охват антиретровирусной терапией от числа состоящих на диспансерном учете	Не менее 90,0	93,0
4. Охват ППМР		
Охват беременных химиопрофилактикой	95,4	94,8
Охват химиопрофилактикой в родах	95,6	96,0
Охват химиопрофилактикой новорожденных	99,2	100



Государственная **Стратегия** противодействия распространению ВИЧ-инфекции в РФ  
на период до 2030 года и дальнейшую перспективу  
(утверждена распоряжением Правительства РФ от 21.12.2020 №3468-р).

Одной из важных задач по достижению цели **Стратегии** является:

- **ОБЕСПЕЧЕНИЕ ОХВАТА НАСЕЛЕНИЯ ЭФФЕКТИВНЫМ СКРИНИНГОМ НА ВИЧ -ИНФЕКЦИЮ В ЦЕЛЯХ МАКСИМАЛЬНОГО ВЫЯВЛЕНИЯ ЛИЦ С ВИЧ-ИНФЕКЦИЕЙ И ДАЛЬНЕЙШЕГО ПРИВЛЕЧЕНИЯ ИХ К УСЛУГАМ ЗДРАВООХРАНЕНИЯ**

Обследование на ВИЧ-инфекцию с 2020 года – проводится **бесплатно для всех граждан РФ**

Целевой показатель (по годам)	2021	2022	2023	2024	2025	2026	2027	2028	2029	2030
Охват населения тестированием на ВИЧ (%)	30 Факт. 28,3%	31 Факт. 31,8%	<b>32</b>	33	34	35	36	37	38	<b>39</b>



## Численность ЛЖВ, состоящих под диспансерным наблюдением: 17 835\*

Мужчин: 9 905

В НО – 55,6%

В РФ – 62,3%

99 (0,9%)

моложе трудоспособного возраста

9 647 (97,4%)

трудоспособного возраста (16-64 лет)

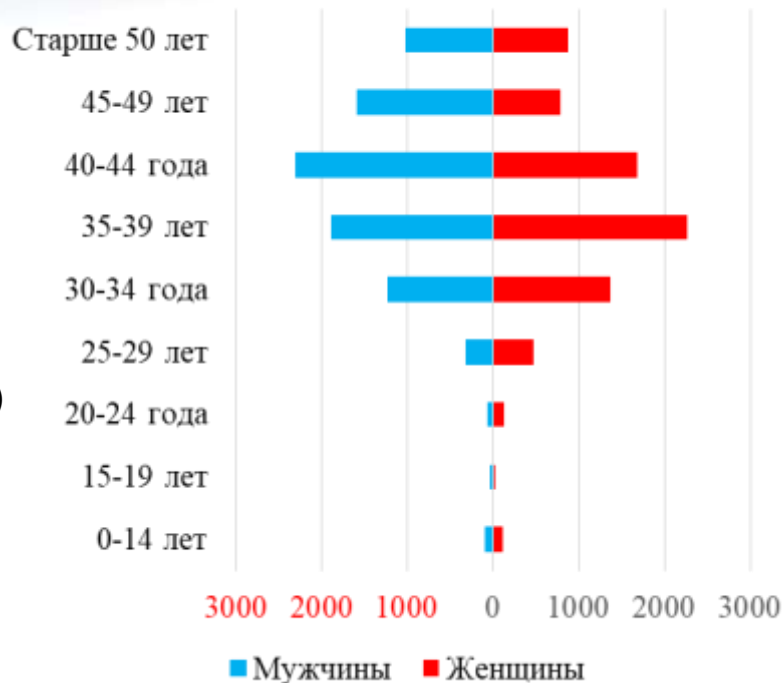
109 (1,1%)

в возрасте 65-70 лет

50 (0,6%)

в возрасте 71 год и старше

Половозрастная структура прикрепленных лиц:



Женщин: 7 904

В НО – 44,4%

В РФ – 37,7%

128 (1,6%)

моложе трудоспособного возраста

7 417 (93,8%)

трудоспособного возраста (16-59 лет)

319 (4,0%)

в возрасте 60-70 лет

40 (0,6%)

в возрасте 71 год и старше



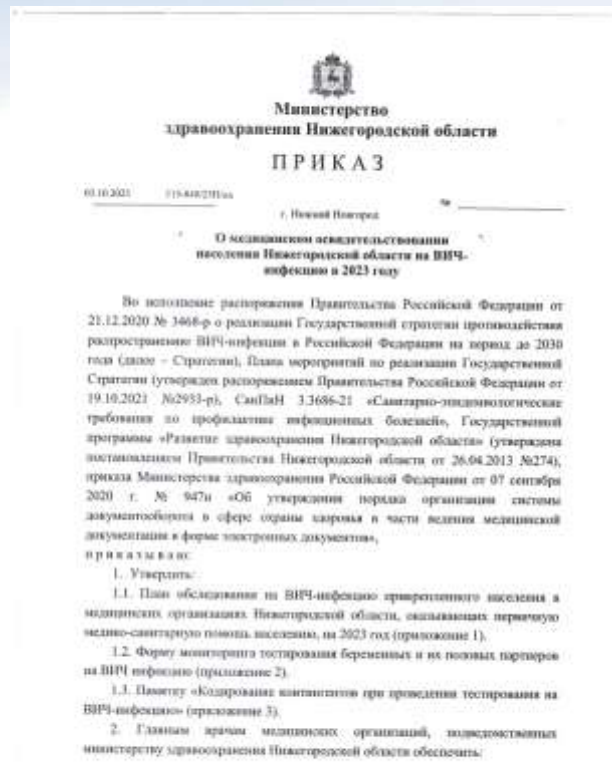
## 1. Письмо МЗ НО от 26.01.2023 №315-61926/23

«О целевом показателе охвата населения тестированием на ВИЧ-инфекцию в 2023 году»

## 2. Приказ Минздрава Нижегородской области от 03.10.2023

№315-840/23/П/од

«О медицинском освидетельствовании населения Нижегородской области на ВИЧ-инфекцию в 2023 году»



<http://antispidnn.ru>

↓  
Специалистам

↓  
Региональные  
нормативные акты



# Охват населения Нижегородской области тестированием на ВИЧ-инфекцию

## Тестирование на ВИЧ за 9 месяцев 2022 года \*

Регион	Абсолютное число лиц, протестированных на ВИЧ, чел.	Абсолютное число лиц в возрасте 0-17, протестированных на ВИЧ, чел.	Абсолютное число лиц в возрасте 21-50, протестированных на ВИЧ, чел.	Фактический показатель охвата населения тестированием на ВИЧ, %
Нижегородская область	731 931	15 061 (2,1%)	356 861 (48,8%)	23,0

## Тестирование на ВИЧ за 9 месяцев 2023 года \*

Регион	Абсолютное число лиц, протестированных на ВИЧ, чел.	Абсолютное число лиц в возрасте 0-17, протестированных на ВИЧ, чел.	Абсолютное число лиц в возрасте 21-50, протестированных на ВИЧ, чел.	Фактический показатель охвата населения тестированием на ВИЧ, %
Нижегородская область	906 086	23 172 (2,6%)	411 493 (45,4%)	28,8

\* По данным ИАС «Барс.Web.Своды» за 2022, 2023 год



## Охват населения тестированием на ВИЧ-инфекцию за 9 месяцев 2023 года (индикатор – 24,0%)

Муниципальная территория	Плановый годовой показатель охвата населения тестированием на ВИЧ, абс.	Фактический показатель охвата населения тестированием на ВИЧ, абс.	Фактический показатель охвата населения тестированием на ВИЧ, %
ГБУЗ НО «Бутурлинская ЦРБ»	3891	2890	<b>23,8</b>
ГБУЗ НО «Чкаловская центральная районная больница»	6091	4491	<b>23,6</b>
ГБУЗ НО «Городецкая центральная районная больница»	27536	19226	<b>22,3</b>
ГБУЗ НО «Варнавинская центральная районная больница»	2944	1979	<b>21,5</b>
ГБУЗ НО «Дивеевская ЦРБ имени академика Н.Н.Блохина»	4700	3040	<b>20,7</b>
ГБУЗ НО «Починковская центральная районная больница»	7531	4510	<b>19,2</b>
ГБУЗ НО «Сергачская центральная районная больница»	7988	4752	<b>19,0</b>
ГБУЗ НО «Сеченовская центральная районная больница»	3976	2192	<b>17,6</b>
ГБУЗ НО «Тоншаевская центральная районная больница»	4214	2219	<b>16,9</b>
ГБУЗ НО «Володарская центральная районная больница»	13028	6710	<b>16,5</b>
ГБУЗ НО «Ковернинская центральная районная больница»	5339	2550	<b>15,3</b>
ГБУЗ НО «Сокольская центральная районная больница»	3695	1681	<b>14,6</b>



# Тестирование населения на ВИЧ за 9 месяцев 2023 года (индикатор – 24,0%)

## ГБУЗ НО «Бутурлинская ЦРБ»

Муниципальная территория, обследовано, чел.	Удельный вес протестированн ого населения, %	Протестировано лиц 21-50 лет ( %)	Протестировано старше 50 лет (%)	План на 1 день (на 01.01.2023)	Фактический план на 1 день (на 01.10.2023)
Протестировано: 2 890  Годовой план –3 891  Необходимо протестировать до конца года - 1 001	23,8% ( 46-е место)	28,24%	63,84%	15	<u>16</u>

I полугодие 2023 года

16,7% - индикатор исполнен

**+858 чел за квартал / 13 чел в день**





# Тестирование населения на ВИЧ за 9 месяцев 2023 года (индикатор – 24,0%)

## ГБУЗ НО «Чкаловская ЦРБ»

Муниципальная территория, обследовано, чел.	Удельный вес протестированн ого населения, %	Протестировано лиц 21-50 лет ( %)	Протестировано старше 50 лет (%)	План на 1 день (на 01.01.2023)	Фактический план на 1 день (на 01.10.2023)
Протестировано: 4 491  Годовой план – 6 091  Необходимо протестировать до конца года - 1 600	23,6% ( 48-е место)	30,1%	65,21%	24	<u>25</u>

І полугодие 2023 года

11,4% - индикатор не исполнен

**+2 317 чел за квартал / 35 чел в день**



# Тестирование населения на ВИЧ за 9 месяцев 2023 года (индикатор – 24,0%)

## ГБУЗ НО «Городецкая ЦРБ»

Муниципальная территория, обследовано, чел.	Удельный вес протестированн ого населения, %	Протестировано лиц 21-50 лет ( %)	Протестировано старше 50 лет (%)	План на 1 день (на 01.01.2023)	Фактический план на 1 день (на 01.10.2023)
Протестировано: <b>19 226</b>  Годовой план – <b>27 536</b>  Необходимо протестировать до конца года - <b>8 310</b>	<b>22,3%</b> (52-е место)	<b>33,04%</b>	<b>59,16%</b>	111	<b><u>130</u></b>

І полугодие 2023 года  
15,8% - индикатор **не исполнен**  
**+5 651 чел за квартал / 87 чел в день**



# Тестирование населения на ВИЧ за 9 месяцев 2023 года (индикатор – 24,0%)

## ГБУЗ НО «Варнавинская ЦРБ»

Муниципальная территория, обследовано, чел.	Удельный вес протестированн ого населения, %	Протестировано лиц 21-50 лет ( %)	Протестировано старше 50 лет (%)	План на 1 день (на 01.01.2023)	Фактический план на 1 день (на 01.10.2023)
Протестировано: 1 979 Годовой план – 2 944 Необходимо протестировать до конца года - 968	21,5% ( 55-е место)	30,27%	64,94%	12	<u>15</u>

I полугодие 2023 года  
16,1% - индикатор исполнен  
**+503 чел за квартал / 8 чел в день**



# Тестирование населения на ВИЧ за 9 месяцев 2023 года (индикатор – 24,0%)

## ГБУЗ НО «Дивеевская ЦРБ»

Муниципальная территория, обследовано, чел.	Удельный вес протестированн ого населения, %	Протестировано лиц 21-50 лет ( %)	Протестировано старше 50 лет (%)	План на 1 день (на 01.01.2023)	Фактический план на 1 день (на 01.10.2023)
Протестировано: 3 040  Годовой план – 4 700  Необходимо протестировать до конца года - 1 660	20,7% (60-е место)	33,36%	61,65%	19	<u>26</u>

І полугодие 2023 года  
13,0% - индикатор не исполнен  
**+1 133 чел за квартал / 17 чел в день**



# Тестирование населения на ВИЧ за 9 месяцев 2023 года (индикатор – 24,0%)

## ГБУЗ НО «Починковская ЦРБ»

Муниципальная территория, обследовано, чел.	Удельный вес протестированн ого населения, %	Протестировано лиц 21-50 лет ( %)	Протестировано старше 50 лет (%)	План на 1 день (на 01.01.2023)	Фактический план на 1 день (на 01.10.2023)
Протестировано: 4 510 Годовой план – 7 531 Необходимо протестировать до конца года - 3 021	19,2% (63-е место)	29,61%	63,05%	30	<u>47</u>

I полугодие 2023 года  
13,1% - индикатор не исполнен  
**+1 432 чел за квартал / 22 чел в день**



# Тестирование населения на ВИЧ за 9 месяцев 2023 года (индикатор – 24,0%)

## ГБУЗ НО «Сергачская ЦРБ»

Муниципальная территория, обследовано, чел.	Удельный вес протестированн ого населения, %	Протестировано лиц 21-50 лет ( %)	Протестировано старше 50 лет (%)	План на 1 день (на 01.01.2023)	Фактический план на 1 день (на 01.10.2023)
Протестировано: 4 752  Годовой план – 7 988  Необходимо протестировать до конца года - 3 236	19,0% (64-е место)	37,82%	54,91%	32	<u>51</u>

І полугодие 2023 года  
12,9% - индикатор не исполнен  
**+1 522 чел за квартал / 23 чел в день**



# Тестирование населения на ВИЧ за 9 месяцев 2023 года (индикатор – 24,0%)

## ГБУЗ НО «Сеченовская ЦРБ»

Муниципальная территория, обследовано, чел.	Удельный вес протестированн ого населения, %	Протестировано лиц 21-50 лет ( %)	Протестировано старше 50 лет (%)	План на 1 день (на 01.01.2023)	Фактический план на 1 день (на 01.10.2023)
Протестировано: 2 192  Годовой план – 3 976  Необходимо протестировать до конца года - 1 784	17,6% (67-е место)	32,53%	61,53%	16	<u>28</u>

I полугодие 2023 года

11,1% - индикатор не исполнен

**+818 чел за квартал / 13 чел в день**



# Тестирование населения на ВИЧ за 9 месяцев 2023 года (индикатор – 24,0%)

## ГБУЗ НО «Тоншаевская ЦРБ»

Муниципальная территория, обследовано, чел.	Удельный вес протестированн ого населения, %	Протестировано лиц 21-50 лет ( %)	Протестировано старше 50 лет (%)	План на 1 день (на 01.01.2023)	Фактический план на 1 день (на 01.10.2023)
Протестировано: 2 219  Годовой план – 4 214  Необходимо протестировать до конца года - 1 995	<b>16,9%</b> (69-е место)	<b>47,73%</b>	<b>40,20%</b>	17	<b><u>31</u></b>

I полугодие 2023 года  
11,4% - индикатор **не исполнен**  
**+ 719 чел за квартал / 11 чел в день**





# Тестирование населения на ВИЧ за 9 месяцев 2023 года (индикатор – 24,0%)

## ГБУЗ НО «Володарская ЦРБ»

Муниципальная территория, обследовано, чел.	Удельный вес протестированн ого населения, %	Протестировано лиц 21-50 лет ( %)	Протестировано старше 50 лет (%)	План на 1 день (на 01.01.2023)	Фактический план на 1 день (на 01.10.2023)
Протестировано: <b>6 710</b>  Годовой план – <b>13 028</b>  Необходимо протестировать до конца года - <b>6 318</b>	<b>16,5%</b> ( 70-е место)	<b>75,23%</b>	<b>19,39%</b>	53	<b><u>99</u></b>

І полугодие 2023 года

9,8% - индикатор **не исполнен**

**+2 732 чел за квартал / 42 чел в день**



# Тестирование населения на ВИЧ за 9 месяцев 2023 года (индикатор – 24,0%)

## ГБУЗ НО «Ковернинская ЦРБ»

Муниципальная территория, обследовано, чел.	Удельный вес протестированн ого населения, %	Протестировано лиц 21-50 лет ( %)	Протестировано старше 50 лет (%)	План на 1 день (на 01.01.2023)	Фактический план на 1 день (на 01.10.2023)
Протестировано: 2 550 Годовой план – 5 339 Необходимо протестировать до конца года - 2 789	15,3% ( 72-е место)	33,45%	57,22%	22	<u>44</u>

І полугодие 2023 года

10,5% - индикатор не исполнен

**+802 чел за квартал / 12 чел в день**



# Тестирование населения на ВИЧ за 9 месяцев 2023 года (индикатор – 24,0%)

## ГБУЗ НО «Сокольская ЦРБ»

Муниципальная территория, обследовано, чел.	Удельный вес протестированн ого населения, %	Протестировано лиц 21-50 лет ( %)	Протестировано старше 50 лет (%)	План на 1 день (на 01.01.2023)	Фактический план на 1 день (на 01.10.2023)
Протестировано: 1 681 Годовой план – 3 695 Необходимо протестировать до конца года - 2 014	14,6% ( 74-е место)	29,63%	64,07%	15	<u>32</u>

I полугодие 2023 года  
9,5% - индикатор не исполнен  
**+585 чел за квартал / 9 чел в день**



# Охват населения Нижегородской области тестированием на ВИЧ-инфекцию

## Тестирование на ВИЧ за 9 месяцев 2022 года \*

Регион	Абсолютное число лиц, протестированных на ВИЧ, чел.	Абсолютное число лиц в возрасте 0-17, протестированных на ВИЧ, чел.	Абсолютное число лиц в возрасте 21-50, протестированных на ВИЧ, чел.	Фактический показатель охвата населения тестированием на ВИЧ, %
Нижегородская область	731 931	15 061 (2,1%)	356 861 (48,8%)	23,0

## Тестирование на ВИЧ за 9 месяцев 2023 года \*

Регион	Абсолютное число лиц, протестированных на ВИЧ, чел.	Абсолютное число лиц в возрасте 0-17, протестированных на ВИЧ, чел.	Абсолютное число лиц в возрасте 21-50, протестированных на ВИЧ, чел.	Фактический показатель охвата населения тестированием на ВИЧ, %
Нижегородская область	906 086	23 172 (2,6%)	411 493 (45,4%)	28,8

\* По данным ИАС «Барс.Web.Своды» за 2022, 2023 год



# 1. Письмо МЗ НО от 28.02.2023 №315-153326/23

## «Об организации обследования на ВИЧ-инфекцию детского населения»

# 2. Приказ Минздрава Нижегородской области от 03.10.2023 №315-840/23/П/од

## «О медицинском освидетельствовании населения Нижегородской области на ВИЧ-инфекцию в 2023 году»

<http://antispidnnu.ru>



Специалистам



Региональные  
нормативные акты



Главный врач государственного бюджетного учреждения здравоохранения Нижегородской области, оказывающего амбулаторную помощь детскому населению

(по списку)

- пневмония рецидивирующая,
- туберкулез, вызванный *Mycobacterium tuberculosis*,
- прогрессирующая энцефалопатия неясного генеза,
- криптококковая энцефалит,
- криптококковая пневмония с длительностью более 1 месяца,
- лимфатическая интерстициальная пневмония у ребенка в возрасте младше

3 лет,


- лимфома Беркитта (или равносильный диагноз),
- лимфома ангиолимфома (или равносильный диагноз),
- лимфома медиа sterni,
- туберкулезный Аппел - комплекс или туберкулезный Капони,
- диссеминированная или внелегочная инфекция,
- внелегочный туберкулез,
- туберкулезным другим или интессифицированными видов, диссеминированная или внелегочная инфекция,
- прогрессирующая многоочаговая лейкоэнцефалопатия,
- саркома Капоши,
- септицемия, вызванная *Salmonella* (сифилозная) рецидивирующая,
- токсоплазмоз с наличием в возрасте старше 1 месяца,
- цитомегаловирусная инфекция (кроме поражения легких, селезенки, лимфатических узлов) у ребенка старше 1 месяца,
- интентановирусный ретицит с потерей зрения,
- оппортунистическая - потеря массы тела более 10%, длительнее более 1 месяца или лихорадка более 1 месяца.

Обращаем внимание, что необходимо информировать и предлагать обследование на ВИЧ-инфекцию подросткам с 15 до 18 лет при медицинских осмотрах, в т.ч. при наличии эпидемиологических показаний.

Прошу Вас в срок до 10 марта 2023 представить зашифрованное число обследованных на ВИЧ детей в возрасте 0-18 лет, прикрепленных для обслуживания к Вашему медицинскому учреждению, на электронный адрес [info@antispidnnu.ru](mailto:info@antispidnnu.ru).

Приложения: на 2 л и 1 экз.

Вместе с министром



Г.П.Карова





## Тестирование детского населения на ВИЧ за 9 месяцев 2023 года \*

Муниципальная территория	Число детей 0-17 лет прошедших скрининг на ВИЧ-инфекцию	Планируемое число обследованных на ВИЧ детей в возрасте 0-17 лет	Фактический показатель исполнения плана, %
ГБУЗ НО «Бутурлинская ЦРБ»	52	62	<b>83,9</b>
ГБУЗ НО «Чкаловская центральная районная больница»	89	103	<b>86,4</b>
ГБУЗ НО «Городецкая центральная районная больница»	967	4 820	<b>20,0</b>
ГБУЗ НО «Варнавинская центральная районная больница»	43	128	<b>33,6</b>
ГБУЗ НО «Дивеевская ЦРБ имени академика Н.Н.Блохина»	41	90	<b>45,6</b>
ГБУЗ НО «Починковская центральная районная больница»	157	300	<b>52,3</b>
ГБУЗ НО «Сергачская центральная районная больница»	169	700	<b>24,1</b>
ГБУЗ НО «Сеченовская центральная районная больница»	72	130	<b>55,4</b>
ГБУЗ НО «Тоншаевская центральная районная больница»	110	120	<b>91,7</b>
ГБУЗ НО «Володарская центральная районная больница»	16	160	<b>10,0</b>
ГБУЗ НО «Ковернинская центральная районная больница»	96	109	<b>88,0</b>
ГБУЗ НО «Сокольская центральная районная больница»	27	50	<b>54,0</b>

\* По данным ИАС «Барс.Web.Свод» за 2023 год



## Контактная информация:

Россия, Нижегородская область, г. Нижний Новгород, улица Минина, дом 20/3, литер Е

официальный сайт [www.antispidnn.ru](http://www.antispidnn.ru)

электронная почта [noc\\_spid\\_nn@mail.52gov.ru](mailto:noc_spid_nn@mail.52gov.ru)

### Телефон

**214-0-214 доб.828** (организационно-методический отдел)

**214-0-214 доб.861, 813** (эпидемиологический отдел)

**214-0-214 доб.843** (клинико-диагностический отдел)

Адрес VipNet **ГБУЗНО\_НОЦ СПИД**



**СПАСИБО ЗА ВНИМАНИЕ!**